

IMPORTANT SAFETY INSTRUCTIONS

WHEN USING AN ELECTRICAL FURNISHING, BASIC SAFETY PRECAUTIONS SHOULD ALWAYS BE TAKEN, INCLUDING THE FOLLOWING:

READ ALL INSTRUCTIONS BEFORE USING THIS FURNISHING

DANGER — TO REDUCE THE RISK OF ELECTRIC SHOCK: ALWAYS UNPLUG THIS FURNISHING FROM THE ELECTRICAL OUTLET BEFORE CLEANING OR SERVICING.

WARNING — TO REDUCE THE RISK OF BURNS, ELECTRIC SHOCK, FIRE, OR INJURY TO PERSONS:

1. Unplug from outlet before putting on or taking off parts.
2. This appliance should not be used by, on, or near children or individuals with certain disabilities.
3. Use this furnishing only for its intended use as described in these instructions. Do not use attachments not recommended by the manufacturer.
4. Never operate this furnishing if it has a damaged cord or plug, if it is not working properly, if it has been dropped or damaged, or if it has been dropped into water. Return the furnishing to a service center for examination and repair.
5. Keep the cord away from heated surfaces. Do not pull, twist, or wrap line cord around mirror, even during storage.
6. Never drop or insert any object into any opening.

MAINTENANCE

Your lighted mirror is designed for household use and is virtually maintenance free. No lubrication is needed. If cleaning becomes necessary, disconnect the appliance from the power source, allow to cool and wipe exterior with a damp cloth. Clean mirror surfaces with a glass cleaner. Do not turn on light until you are certain mirror is completely dry. If any abnormal condition occurs, unplug the lighted mirror, allow it to cool, and return it to an authorized service center for repair.

STORAGE

Disconnect from electrical outlet. BE SURE DIRECT SUNLIGHT DOES NOT STRIKE MIRROR WHEN LEFT UNATTENDED. Allow to cool to room temperature before storing. Place in cool, dry area out of reach of children, where mirror will not be damaged.

Handle cord carefully to extend life of mirror; do not jerk or strain at plug connections or wrap cord around mirror for storage. This could cause damage to the cord or a short circuit. To store mirror, coil cord loosely.

7. Do not use outdoors or operate where aerosol (spray) products are being used or where oxygen is being administered.
8. To disconnect, be sure switch is in the OFF position, then remove plug from outlet.
9. Be sure mirror is not in a position where it can reflect sunlight; reflected sunlight can cause fire.
10. Turn switch to OFF position, allow unit to cool, and unplug cord before replacing light bulb.
11. Do not place or store mirror where it can fall or be pulled into a tub or sink.
12. If mirror falls into water, unplug it immediately. Do not reach into the water.
13. Never use while sleeping.
14. Do not use a bulb greater than 20 watts. Use in any 120 volt, 60 hertz AC electrical outlet (ordinary house current). Do not use in any other electrical outlet.
15. To protect against electric shock hazards, do not use while bathing or in the shower.
16. Unplug the mirror from outlet before cleaning. Do not leave mirror unattended when it is plugged in.
17. Never operate the furnishing with the air openings blocked; keep the air openings free of lint, hair, and the like.
18. This appliance is not a toy. Keep away from children.

FOR HOUSEHOLD USE ONLY

SAVE THESE INSTRUCTIONS

**WARNING:
IF YOU THINK
THE POWER IS OFF
WHEN THE SWITCH
IS OFF,
YOU'RE WRONG.**

KEEP AWAY FROM WATER



Everyone knows that electricity and water are a dangerous combination. But did you know that an electric appliance is still electrically live even if the switch is off? If the plug is in, the power is on. So when you are not using your appliances, keep them unplugged.

**ALWAYS UNPLUG
SMALL APPLIANCES**

OPERATING INSTRUCTIONS

To reduce the risk of electric shock, this mirror has a polarized plug (one blade is wider than the other). This plug will fit in a polarized outlet only one way. If the plug does not fit fully in the outlet, reverse the plug. If it still does not fit, contact a qualified electrician to install the proper outlet. Never use with an extension cord unless plug can be fully inserted. Do not change the plug in any way.

CAUTION: Be sure direct sunlight does not strike mirror when left unattended; reflected sunlight can cause fire.

1. Your circular, lighted makeup mirror will swivel so that you can use either the normal view or the 5x magnification view located on the opposite side.
2. Plug into any standard 120 volt wall outlet. To turn on light, simply turn the switch on the line cord to ON setting.
3. After use, always turn the switch to the OFF position and unplug.
4. The beauty and design of this mirror complement any decor. Therefore, you may wish to leave the mirror displayed. However, if you choose to store the mirror, see section about storage for detailed information.

TO REPLACE LIGHT BULB

CAUTION: TURN OFF POWER AND UNPLUG. ALLOW TO COOL AT LEAST 3 MINUTES BEFORE REPLACING BULB.

Contact a Conair Service Center at 1-800-326-6247 for replacement bulb information (ask for replacement bulb RP34B. Bulbs are \$5.99 each; includes shipping and handling).

1. Remove the two screws located on each side of the mirror (Fig. 1).
2. Carefully lift off the removable housing from the half that is affixed to the stand.
3. Unscrew the old bulb and replace with new bulb (Fig. 2).
4. Carefully replace the removable half after aligning the screw holes to the fixed half.
5. Insert screws into screw holes and tighten.

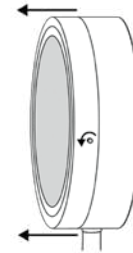


Figure 1

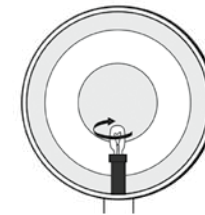


Figure 2

CAUTION: TO PREVENT ELECTRIC SHOCK, MATCH WIDE BLADE OF PLUG TO WIDE SLOT, FULLY INSERT.

LIMITED ONE-YEAR WARRANTY (U.S. AND CANADA ONLY)

Conair will repair or replace (at our option) your unit free of charge for 12 months from the date of purchase if the appliance is defective in workmanship or materials.

To obtain service under this warranty, return the defective product to the service center listed below, together with your purchase receipt. California residents need only provide proof of purchase and should call 1-800-3-CONAIR for shipping instructions. In the absence of a purchase receipt, the warranty period shall be 12 months from the date of manufacture.

ANY IMPLIED WARRANTIES, OBLIGATIONS, OR LIABILITIES, INCLUDING BUT NOT LIMITED TO THE IMPLIED WARRANTY OF MERCHANTABILITY AND FITNESS FOR A PARTICULAR PURPOSE, SHALL BE LIMITED IN DURATION TO THE 12-MONTH DURATION OF THIS WRITTEN, LIMITED WARRANTY. Some states do not allow limitations on how long an implied warranty lasts, so the above limitations may not apply to you.

IN NO EVENT SHALL CONAIR BE LIABLE FOR ANY SPECIAL, INCIDENTAL, OR CONSEQUENTIAL DAMAGES FOR BREACH OF THIS OR ANY OTHER WARRANTY, EXPRESS OR IMPLIED, WHATSOEVER. Some states do not allow the exclusion or limitation of special, incidental, or consequential damages, so the above limitation may not apply to you.

This warranty gives you specific legal rights, and you may also have other rights, which vary from state to state.

Please register this product at:
www.conair.com/registration

©2021 Conair Corporation

Service Center

Conair Corporation
Service Department
7475 N. Glen Harbor Blvd.
Glendale, AZ 85307

21PM076522

IB-17098

CAUTION:
RISK OF FIRE, USE ONLY 20 WATTS
MAXIMUM, 120 VOLT, TYPE T BULBS.

**DISCONNECT FROM THE SUPPLY
CIRCUIT BEFORE SERVICING OR
CLEANING.**

DO NOT SUBMERSE.

MODEL: BE152WXR

RATING: 120V AC 60Hz 20W

CONAIR

CRYSTAL
CLEAR



LIGHTED
MAKEUP MIRROR

INSTRUCTION GUIDE

For your safety and continued enjoyment of this product, always read the instruction book carefully before using.

MODEL BE152WXR

MANTENIMIENTO

Este producto ha sido diseñado para uso doméstico y requiere poco mantenimiento. No requiere lubricación.

Cuando sea necesario limpiarlo, desenchúfelo, permita que se enfríe y limpie el exterior con un paño limpio. Limpie la superficie del espejo con un limpiador de vidrio. No encienda el espejo hasta que esté completamente seco. En caso de mal funcionamiento, desenchufe el espejo, permita que se enfríe y devuélvalo a un centro de servicio autorizado para su reparación.

ALMACENAMIENTO

Desenchufe la unidad de la toma de corriente. CERCÍORSE DE NO DEJAR EL ESPEJO EN UN LUGAR DONDE PUEDA REFLEJAR LA LUZ DEL SOL. Permita que se enfríe a temperatura ambiente antes de guardarlo. Guárdelo en un lugar seco, fresco y seguro, fuera del alcance de los niños.

Manipule el cable con cuidado para prolongar la vida útil del espejo. No lo tiree ni lo retuerza, especialmente al nivel del enchufe. No lo enrolle alrededor del espejo; esto podría dañar el cable o causar un cortocircuito. Para guardar el espejo, enrolle el cable sin apretar al lado del mismo.

**ADVERTENCIA:
SI CREE QUE NO HAY
CORRIENTE CUANDO
EL APARATO ESTÁ
APAGADO,
ESTÁ EQUIVOCADO.**

**MANTÉNGALO ALEJADO
DEL AGUA**



Todos sabemos que no se debe mezclar la electricidad y el agua. Pero ¿sabía usted que un aparato eléctrico permanece bajo tensión, aunque esté apagado? Si está conectado, hay corriente. Por lo tanto, siempre desenchufe los aparatos eléctricos después del uso.

**SIEMPRE DESENCHUFE
LOS APARATOS PEQUEÑOS**

MEDIDAS DE SEGURIDAD IMPORTANTES

AL USAR PRODUCTOS ELÉCTRICOS, DEBE TOMAR PRECAUCIONES BÁSICAS DE SEGURIDAD, ENTRE ELLAS LAS SIGUIENTES:

**LEA TODAS LAS
INSTRUCCIONES ANTES
DEL USO**

**PELIGRO — PARA REDUCIR EL
RIESGO DE DESCARGA ELÉCTRICA: SIEMPRE
DESENCHUFE ESTE PRODUCTO ANTES DE
LIMPIARLO O REALIZAR CUALQUIER OPERACIÓN
DE MANTENIMIENTO.**

**ADVERTENCIA— PARA
REDUCIR EL RIESGO DE QUEMADURAS, DESCARGA
ELÉCTRICA, INCENDIO O HERIDAS:**

- Desenchufe la unidad antes de instalar/sacar piezas.
- Este aparato no debe ser usado por, en o cerca de niños o personas con ciertas discapacidades.
- Use este producto únicamente con el propósito para el cual fue diseñado y solamente según las instrucciones. Solo use accesorios recomendados por el fabricante.
- No use este producto si el cable o enchufe están dañados, si no funciona correctamente, si está dañado, o después de que se haya caído, incluso en el agua; devuélvalo a un centro de servicio autorizado para su revisión y reparación.
- Mantenga el cable alejado de superficies calientes.

- No jale, retuerza ni enrolle el cable alrededor del espejo, incluso para guardarlo.
- Nunca deje caer ni inserte ningún objeto en ninguna de las aberturas.
- No use este producto en exteriores, ni lo haga funcionar donde se estén usando productos en aerosol (spray) o donde se esté administrando oxígeno.
- Para desconectar, ponga el interruptor en la posición de apagado “OFF”, y luego quite el enchufe de la toma de corriente.
- Cerciórese de no dejar el espejo en un lugar donde pueda reflejar la luz del sol; esto puede causar un incendio.
- Apague (“OFF”) y desenchufe el espejo, y permita que se enfríe, antes de cambiar la bombilla.
- No coloque ni guarde este producto donde pueda caerse o ser empujado a una bañera o un lavabo.
- Si el espejo se cae al agua, desenchúfelo inmediatamente. no trate de alcanzar la unidad en el agua.
- No lo use mientras duerme.
- No use bombillas de más de 20 vatios. Use este aparato con corriente alterna de 120 V (60 Hz) solamente. No lo enchufe en otro tipo de toma de corriente.
- Para reducir el riesgo de electrocución, no lo use en el baño o la ducha.
- Desenchufe el espejo antes de limpiarlo. No descuide/deje el espejo sin vigilancia mientras está conectado.
- Nunca use el espejo si los orificios de ventilación están obstruidos. Mantenga los orificios de ventilación libres de pelusas, cabellos y elementos similares.
- Este aparato no es un juguete; manténgalo fuera del alcance de los niños.

**PARA USO DOMÉSTICO
SOLAMENTE**

GUARDE ESTAS INSTRUCCIONES DE OPERACIÓN

Para reducir el riesgo de descarga eléctrica, el cable de este aparato cuenta con un enchufe polarizado (una pata es más ancha que otra). Se podrá enchufar de una sola manera en la toma de corriente polarizada. Si no entra en la toma de corriente, inviértalo. Si aun así no entra completamente, comuníquese con un electricista. Nunca use este aparato con un cable alargador/de extensión, a menos de poder insertar el enchufe completamente en el cable alargador. No intente modificar el enchufe de ninguna manera.

PRECAUCIÓN: Cerciórese de no dejar el espejo en un lugar donde pueda reflejar la luz del sol; esto puede causar un incendio.

- Su espejo de maquillaje circular con luz gira para que usted pueda usar la cara deseada: vista normal o aumento 5x.
- Enchufe el producto en una toma de corriente de 120 V. Para encender la luz, ponga el interruptor (ubicado en el cable) en “ON”.
- Después del uso, siempre apague (“OFF”) y desenchufe la unidad.
- Por su belleza y su diseño, este espejo complementa cualquier estilo. Por lo tanto, no tiene que guardarlo después del uso. Sin embargo, si desea guardarlo, véase las instrucciones en la sección “ALMACENAMIENTO”.

GARANTÍA LIMITADA DE UN AÑO (VÁLIDA EN LOS EE.UU. Y EN CANADÁ SOLAMENTE)

Conair reparará o reemplazará (a su opción) este producto sin cargo por un período de 12 meses a partir de la fecha de compra si presenta defectos de fabricación o materiales.

Para obtener servicio técnico bajo esta garantía, devuelva el producto defectuoso al Centro de Servicio indicado a continuación, junto con su recibo de compra. Los residentes de California solo necesitan dar una prueba de compra y deben llamar al 1-800-3-CONAIR para recibir instrucciones de envío. En ausencia del recibo de compra, el período de garantía será de 12 meses a partir de la fecha de fabricación.

CUALQUIER GARANTÍA, OBLIGACIÓN O RESPONSABILIDAD IMPLÍCITAS, INCLUYENDO, PERO NO LIMITADAS A LA GARANTÍA IMPLÍCITA DE COMERCIABILIDAD Y APTITUD PARA UN PROPÓSITO ESPECÍFICO, ESTARÁN LIMITADAS POR LOS 12 MESES DE LA PRESENTE GARANTÍA ESCRITA. Algunos Estados no permiten limitaciones en la duración de una garantía implícita, de modo que las limitaciones mencionadas pueden no regir para usted. **CONAIR NO SERÁ RESPONSABLE, EN NINGÚN CASO, POR NINGÚN DAÑO ESPECIAL, INCIDENTAL O CONSECUENTE DEBIDO AL INCUMPLIMIENTO DE ESTA O CUALQUIER OTRA GARANTÍA, EXPRESA O IMPLÍCITA.** Algunos Estados no permiten la exclusión o limitación de daños especiales, incidentales o consecuentes, de modo que las limitaciones mencionadas pueden no regir para usted.

Esta garantía le otorga derechos legales específicos y usted puede tener otros derechos que varían de un Estado a otro.

Para registrar este producto, visítenos en:
www.conair.com/registration

©2021 Conair Corporation

Centro de servicio
Conair Corporation
Service Department
7475 N. Glen Harbor Blvd.
Glendale, AZ 85307

21PM076522

IB-17098

CONAIR®

CRYSTAL
CLEAR



CON LUZ

ESPEJO DE MAQUILLAJE

MANUAL DE
INSTRUCCIONES

Para su seguridad y para disfrutar plenamente de este producto, siempre lea cuidadosamente las instrucciones antes del uso.

MODELO BE152WXR

PRECAUCIÓN:

**RIESGO DE INCENDIO. USE SOLO
BOMBILLAS
DE TIPO T DE 120 V/20 W MÁXIMO.**

**DESENCHUFE ESTE PRODUCTO DE
LA TOMA DE CORRIENTE ANTES
DE LA LIMPIEZA O DE CUALQUIER
OPERACIÓN DE MANTENIMIENTO.**

NO LO SUMERJA EN AGUA.

MODELO: BE152WXR

**ESPECIFICACIONES ELÉCTRICAS: 120
V AC, 60 Hz, 20 W**

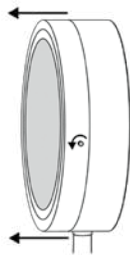


Figure 1



Figure 2

PRECAUCIÓN: PARA EVITAR
DESCARGAS ELÉCTRICAS,
HAGA COINCIDIR LA HOJA ANCHA DEL
ENCHUFE CON LA RANURA ANCHA
DE LA TOMA DE CORRIENTE, E INSERTE EL
ENCHUFE COMPLETAMENTE.