

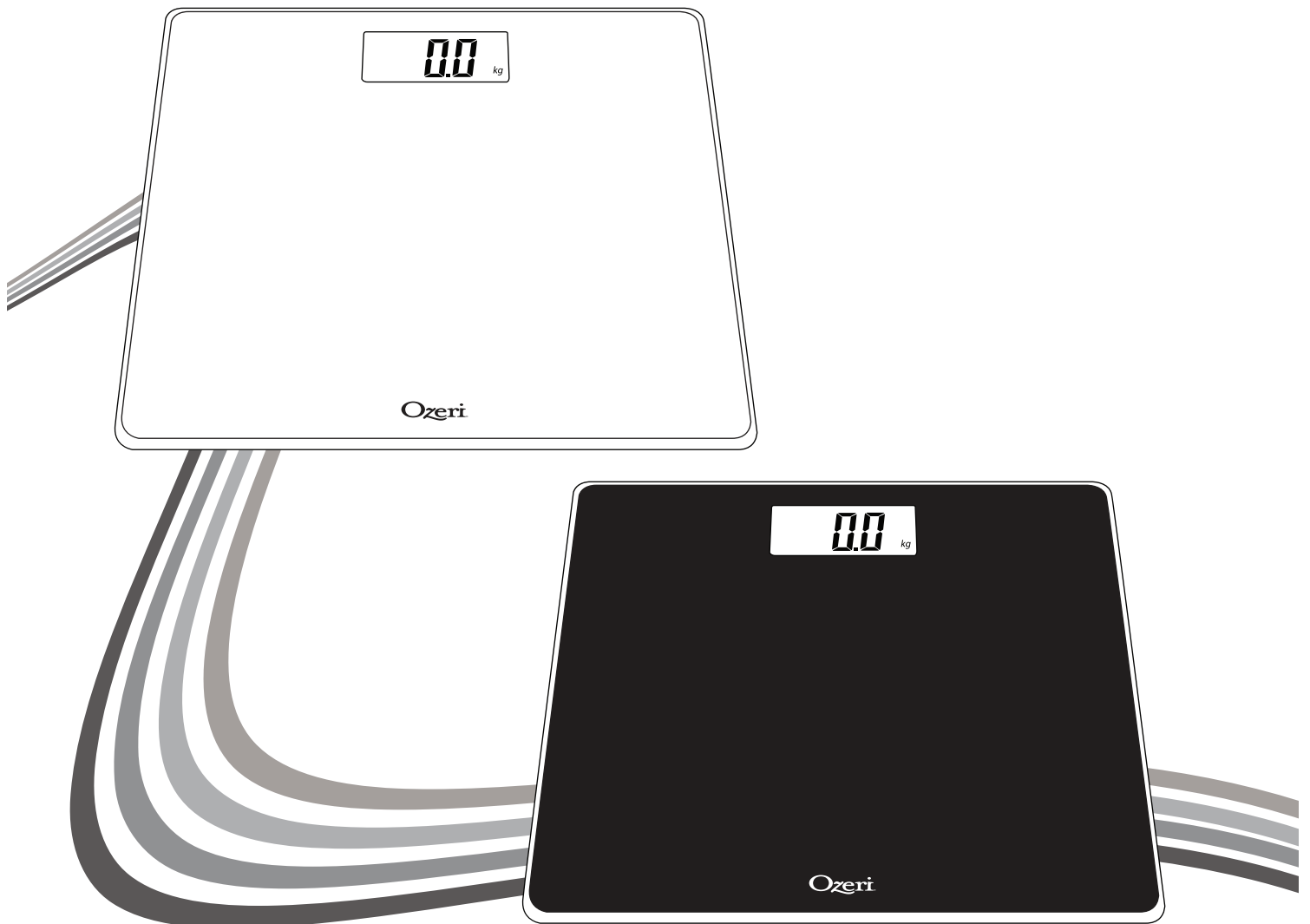
Ozeri PRECISION

Digital Bathroom Scale

User Manual

Model: ZB18

(Model # may vary by color)



Congratulations

Congratulations on your purchase of the Ozeri Precision Digital Bathroom Scale. Please read through this manual before first using your new scale, and keep this manual handy for future reference.

Warnings

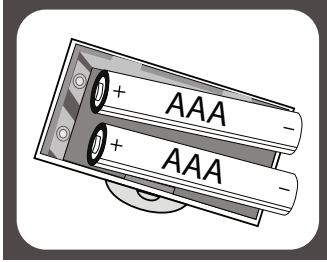
- Your Ozeri Precision Digital Bathroom Scale is a finely tuned electronic instrument. One of the hardest things to weigh is the human body because there is always subtle motion. To ensure reliable readings, always try to place your feet on the scale in the same place each time and remain still.
- Your scale will auto-calibrate once before first use and after each time the scale detects that it has been picked up or moved to another location. As part of this calibration process, please disregard the first weight reading. Step off the scale and allow it to turn off. This will complete the calibration process.
- Note that your body weight will vary based on hydration, clothing and other factors. This scale rounds to the nearest 100 grams. When slight variances occur, it is recommended to average your weight over time.
- Treat your scale with care. Do not drop it or jump on it. While the scale is made out of durable materials, misuse or abuse may render the electronic sensors inoperable.
- The maximum weight capacity of this scale is 440 lbs. To avoid permanent damage, do not attempt to exceed the weight limit and do not store any items on this scale when not in use.
- Do not disassemble this product. Other than replacing the batteries, it contains no user serviceable parts.

- The product is intended for home / consumer use only.
- Clean after use with a slightly dampened cloth. Do not use solvents or immerse the product in water. Thoroughly dry the scale after cleaning. Moisture can damage the scale's sensors and electronics.
- Do not use the scale on a carpet or uneven surface.
- Do not store the scale where you store cleaning chemicals. The vapors from some household products may affect the electronic components of your scale. Do not store the scale on its side.
- Store your scale in a clean, dry location at room temperature. Dust, dirt, and moisture from humidity can accumulate on weighing sensors and electronics, causing inaccuracy or malfunction.
- To prevent battery drainage, do not store anything on the scale.
- Do not dispose of the batteries in fire. Batteries may explode or leak.

Specifications

- Tempered Glass 11.8" x 11.8" Platform
- Weight Units: lbs / kg / st
- Maximum Capacity: 440 lbs / 200 kg
- Minimum Weight Capacity: 13.2 lbs / 6 kg
- Weight Graduation: 0.2 lbs / 0.1 kg
- Power Supply: 2 AAA batteries (included)
- Low Battery Indicator: "Lo"
- Auto On / Off: Powers on when you step on the scale; powers off after 10 seconds of inactivity
- Equipped with 4 high precision sensors
- Tare button for weighing of infants, pets, or luggage

Battery



Insert the included 2 AAA batteries into the battery compartment located underneath the scale. Ensure +/- terminals are correctly oriented. When replacing batteries, please use a small tool to help remove the batteries from the battery compartment if necessary.

Using the Scale

Note: Your scale will auto-calibrate once before first use and after each time the scale detects that it has been picked up or moved to another location. As part of this calibration process, please disregard the first weight, step off the scale and allow it to turn off. This will conclude the calibration process.



- Once calibrated, place your scale on an even hard flat surface. Do not use your scale on carpets or soft uneven surfaces. Ensure your scale is dry prior to use. **WARNING: NEVER** step onto a wet scale and always ensure solid footing to avoid injury.




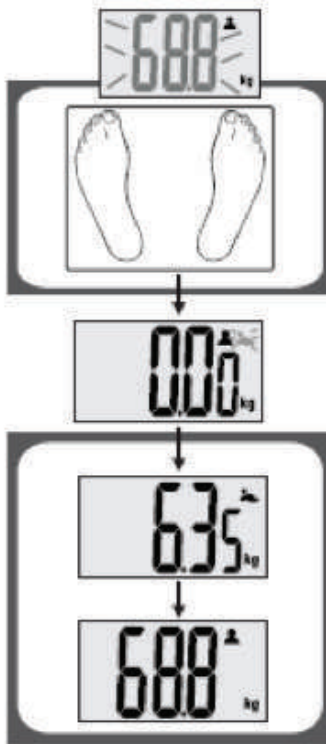
- Step onto the scale. Your scale features InstaOn™ technology that requires no tapping to activate the scale. One or more weight readings will display on the screen while your scale calculates your weight. When complete, your final weight calculation will remain on the screen.
- The scale will automatically turn off after approx 10 seconds of inactivity.


Tare Function

This scale features a Tare function that allows you to weigh your infant, pet or luggage piece by carrying it while standing on the scale.



To activate / deactivate the Tare function, first ensure the scale is on by briefly stepping onto it. Then press and hold the Unit button located underneath the scale for 3 seconds. When the Tare function is activated, the “” icon will appear on the top right side of the screen.



Step onto scale without carrying anything. One or more weight readings will display on the screen while your scale calculates your weight. When complete, your final weight calculation will flash three times and return to zero. The infant “” icon will then appear and start flashing on the screen.

The scale will wait 30 seconds for you to safely pick up and hold your infant (or other object) and step onto the scale. One or more weight readings will display on the screen while the scale calculates the infant’s weight. When complete, the infant’s (or other object’s) final weight will flash three times and remain on the screen for 10 seconds. The screen will then alternate back to show your weight again after showing the infant’s weight, and then power off.

Unit of Measurement

Your scale is set to calculate weights in pounds (lbs). To change the unit of measurement between pounds, kilograms and British stones, simply use the Unit switch located underneath the scale.

Troubleshooting Guide

If you experience any difficulties with your scale, please ensure the following:



- Double check that the batteries are correctly inserted according to their +/- polarity.
- Ensure the scale is on a flat, level floor and not touching a wall or other object.



- If the Low Battery indicator appears on the screen (Lo), replace battery with 2 new AAA batteries of the same type.
- If the “Err” appears on the screen, the maximum weight of 440 lbs has been exceeded.

WARRANTY INFORMATION

Your “Ozeri Scale” is warranted to the original owner for 1 year from the date of purchase against defects in material and workmanship under normal use and service. Should your scale prove defective within 1 year from the date of purchase, return the defective part or unit, freight prepaid along with an explanation of the claim to “Ozeri Scale.” Please pack your scale carefully to avoid damages in transit. Under this warranty, Ozeri will repair or replace any parts found to be defective due to a manufacturer’s defect. This warranty extends only to personal use and does not extend to any product that has been used for commercial use, rental use, or use which is not intended. There are no warranties other than that expressly set forth herein. This warranty is not transferable. Ozeri is not responsible in any way for damages, losses or inconveniences caused by equipment failure or by user negligence, abuse, or use not in accordance with the “User Guide” or any additional safety, use, or warnings included in the product materials. Further, Ozeri is not liable for incidental or consequential damages of any nature resulting from the use of this product and any liability shall not exceed the purchase price of the product. This Warranty gives you specific legal rights. You may also have other rights which vary from state to state.

THIS WARRANTY DOES NOT APPLY TO THE FOLLOWING

- Damage due to accident, misuse, abuse, alterations or vandalism.
- Improper or inadequate maintenance.
- Unauthorized modification or commercial use.
- Damage in return transit.
- Unsupervised use by children under 18 years of age.

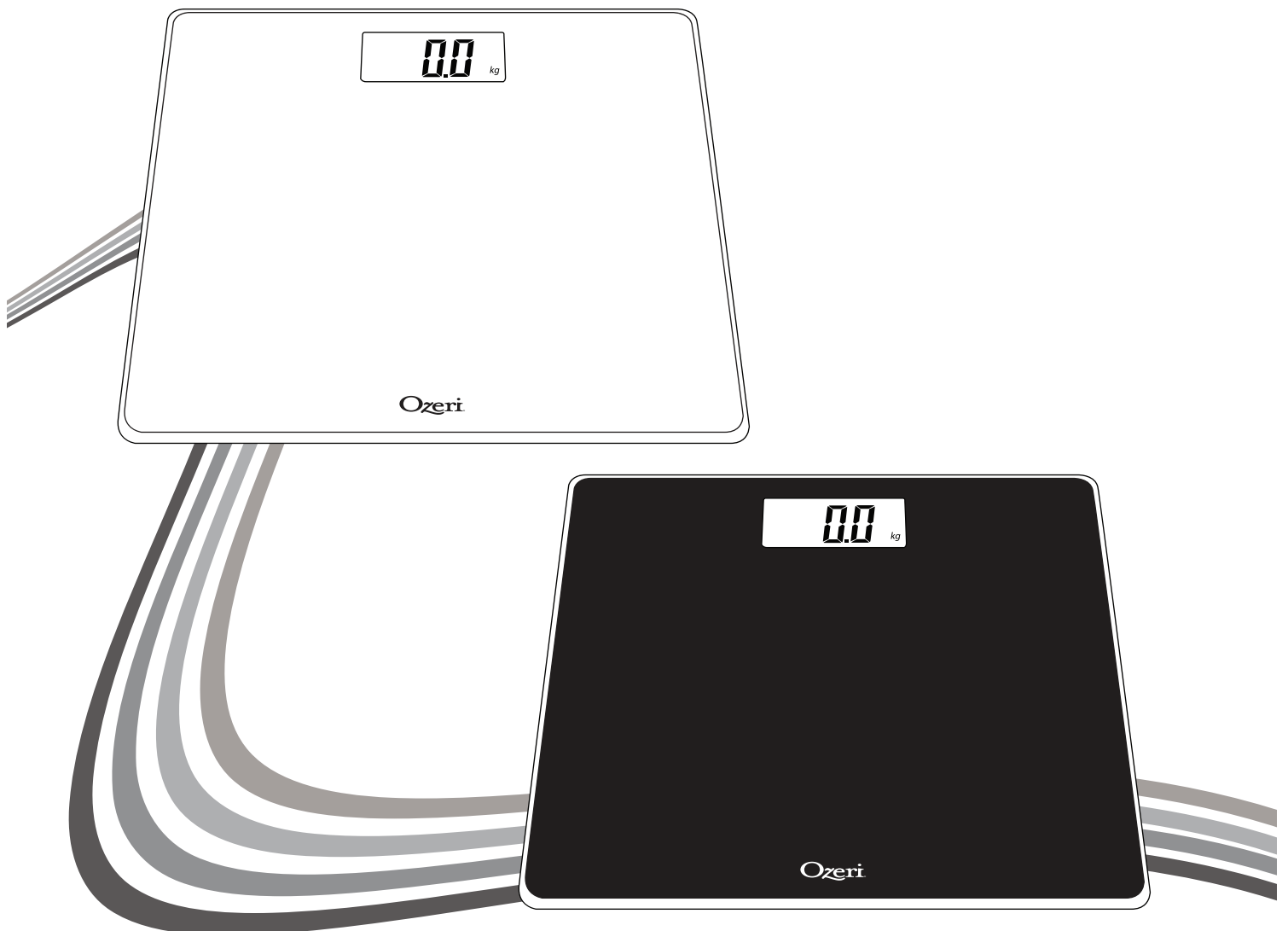
Ozeri Customer Service:
Phone: 1-877-299-1296
Email: support@ozeri.com

(Ozeri[®] and its subsidiaries assume no liability for damage caused by the use of the Ozeri Scale other than for its intended use or as instructed above and in the User Manual.)

Ozeri PRECISION

Báscula de baño Digital

Manual del usuario
Modelo: ZB18 & ZB18-W



Felicidades

Enhorabuena por su compra de la báscula de baño digital Ozeri Precision. Por favor, lea este manual antes del primer uso de su nueva báscula, y consérvelo para futuras consultas.

Advertencias

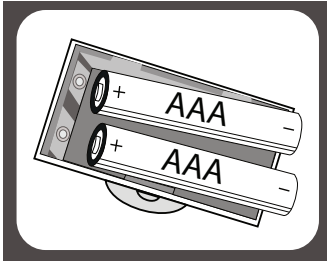
- Su báscula de baño digital Ozeri Precision es un instrumento electrónico de precisión. Una de las cosas más difíciles de sopesar es el cuerpo humano, porque siempre se producen movimientos sutiles. Para garantizar lecturas fiables, trate de poner los pies sobre la báscula siempre en el mismo lugar cada vez y de no moverse.
- Su báscula se calibra automáticamente una vez antes del primer uso, y después de cada vez que la báscula detecta que ha sido levantada o movida a otra ubicación. Como parte de este proceso de calibración, haga caso omiso de la primera lectura del peso, baje de la báscula y deje que se apague. Esto completará el proceso de calibración.
- Tenga en cuenta que su peso puede variar en función de su hidratación, la ropa y otros factores. Esta báscula redondea a los 100 gramos más próximos. Cuando se produzcan ligeras variaciones, se recomienda hacer un promedio de su peso con el tiempo.
- Trate su báscula con cuidado. No la deje caer ni salte sobre ella. A pesar de que la báscula está hecha de materiales duraderos, el mal uso o su abuso pueden hacer que los sensores electrónicos se estropeen.
- La capacidad de peso máxima de la báscula es de 200 kilogramos (440 lb). Para evitar daños permanentes, trate de no sobrepasar los límites de peso ni almacenar ningún artículo sobre la báscula cuando no esté en uso.
- No desmonte este producto. Aparte de las pilas intercambiables, no contiene piezas reparables por el usuario.

- El producto ha sido diseñado solamente para uso doméstico / por consumidores.
- Límpiela después de su uso con un paño ligeramente humedecido. No utilice disolventes ni sumerja el producto en agua. Seque la báscula después de cada limpieza. La humedad puede dañar los sensores y la electrónica de la báscula.
No utilice la báscula en una alfombra o superficie irregular.
- No guarde la báscula donde almacene productos químicos de limpieza. Los vapores de algunos productos del hogar pueden afectar a los componentes electrónicos de su báscula. No guarde la báscula en posición vertical.
- Guarde la báscula en un lugar limpio y seco a temperatura ambiente. El polvo, la suciedad y la humedad pueden acumularse en los sensores de peso y la electrónica, produciendo inexactitud o mal funcionamiento.
- Para evitar descargar la batería, no guarde nada sobre la báscula.
- No tire las pilas al fuego. Estas pueden explotar o tener fugas.

Especificaciones

- Plataforma de cristal templado de 30x30 cm.
- Unidades de peso: lb / kg / st.
- Peso máximo: 200 kg (440 lbs).
- Peso mínimo: 6 kg (13,2 lbs).
- Graduación de peso: 0,1 kg (0,2 lbs).
- Fuente de alimentación: 2 pilas AAA (incluidas).
- Indicador de batería baja: "LO".
- Autoencendido / apagado: La báscula se enciende cuando se sube a ella y se apaga tras 10 segundos de inactividad.
- Equipada con 4 sensores de alta precisión.

Pilas



Inserte las 2 baterías AAA incluidas en el compartimento situado debajo de la báscula. Asegúrese de la polaridad +/- sea correcta. Al reemplazar las pilas, utilice una pequeña herramienta para ayudar a extraerlas del compartimento en caso de ser necesario.

Usando la báscula

Nota: su báscula se calibra automáticamente una vez antes del primer uso, y después de cada vez que la báscula detecta que ha sido levantada o movida a otra ubicación. Como parte de este proceso de calibración, ignore el primer peso, baje de la báscula y deje que se apague. Esto completará el proceso de calibración.




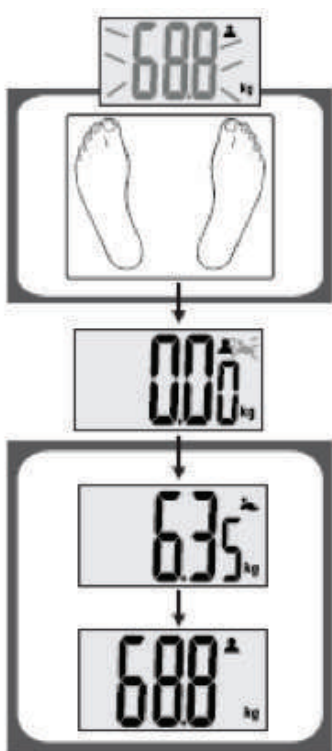
- Una vez calibrada, coloque la báscula sobre una superficie plana, sólida y regular. No use su báscula en alfombras o superficies irregulares blandas. Asegúrese de que su báscula está seca antes de su uso. **ADVERTENCIA:** No se suba a una báscula húmeda y asegúrese siempre de que se asienta sobre una base sólida para evitar lesiones.
- Súbase a la báscula. La báscula cuenta con la tecnología InstaOn™ que no requiere tocarla para activarla. Se mostrarán una o más lecturas en la pantalla mientras su báscula calcula el peso. Cuando haya terminado, el cálculo de su peso final permanecerá en la pantalla.
- La báscula se apagará automáticamente después de aproximadamente 10 segundos de inactividad.


Funcion de Tara

Eksta escala incluye una función de tara que le permite pesar a su bebé, mascota o pieza de equipaje cargándola mientras se encuentra sobre a bascula.



Para activar / desactivar la función de Tara, presione y sostenga el botón de cambio de unidad situado debajo de la bascula. Una vez que la función de Tara esté activada, el icono “” aparecerá en el lado derecho de la pantalla.



Súbase a la bascula sin cargar nada. Se mostrarán una o más lecturas en la pantalla mientras su bascula calcula el peso. Cuando haya terminado, el cálculo final de su peso parpadeará tres veces y regresará a cero. El icono de bebé “” aparecerá y empezará a parpadear.

Esta bascula esperará 30 segundos a que tome y sostenga a su bebé (o cualquier otro objeto) con precaución y se suba a la bascula. Se mostrarán una o más lecturas en la pantalla mientras su bascula calcula el peso del bebé. Cuando haya terminado, el cálculo final del peso del bebé (u otros objetos) parpadeará tres veces y permanecerá en la pantalla por 10 segundos. La pantalla después mostrará el cálculo final de su peso de nuevo, después de mostrar el peso del bebé, y luego se apagará.

Unidad de medida

Su báscula está configurada para el cálculo del peso en libras (lb). Para cambiar la unidad de medida entre libras, kilogramos y stones británicos, solo tiene que utilizar el botón Unit situado debajo de la báscula.

Resolución de problemas

Si encuentra algún problema con la báscula, asegúrese de:



- Volver a comprobar que las pilas estén insertadas correctamente según su polaridad +/-.
- Garantizar que la báscula esté en un suelo plano y llano y que no toca con paredes u otros objetos.



- Si aparece el indicador de poca batería en la pantalla (LO), reemplace las 2 pilas AAA por unas nuevas.
- Si la pantalla muestra "Err" es porque se ha superado el peso máximo de 200 kg.

INFORMACIÓN DE GARANTÍA

Su “báscula Ozeri” cuenta con una garantía del propietario original durante 1 año a partir de la fecha de compra contra defectos de materiales y mano de obra bajo un uso y servicio normales. Si su báscula resulta defectuosa durante el primer año a partir de la fecha de compra, devuelva la pieza o unidad defectuosa, a portes pagados, junto con una explicación de la reclamación de su “báscula Ozeri”. Por favor, empaquete su báscula con cuidado para evitar daños durante el transporte. Bajo esta garantía, Ozeri se compromete a reparar o reemplazar cualquier parte que se encuentre defectuosa debido a defectos de fabricación. Esta garantía se extiende solo al uso personal y no protege ningún producto que haya sido utilizado para uso comercial, alquiler u otro uso para el que no fuera destinado. No existen garantías aparte de las expresamente establecidas en este documento. Esta garantía no es transferible. Ozeri no es responsable en modo alguno por daños, pérdidas o inconvenientes causados por errores en los equipos o por negligencia del usuario, abuso o uso no de acuerdo con la “Guía del usuario” o cualquier indicación de seguridad, de uso o advertencias adicionales incluidas en los materiales del producto. Además, Ozeri no se hace responsable de los daños incidentales o emergentes de cualquier naturaleza derivados de la utilización de este producto, y su responsabilidad no excederá el precio de compra del mismo. Esta garantía le otorga derechos legales específicos. También puede tener otros derechos que varían entre regiones.

ESTA GARANTÍA NO SE APLICA A LO SIGUIENTE

- Daños debidos a accidentes, mal uso, abuso, alteraciones o vandalismo.
- Mantenimiento inadecuado.
- Modificación no autorizada o uso comercial.
- Daños de transporte de devolución.
- Uso sin supervisión por niños menores de 18 años de edad.

Servicio al cliente de Ozeri:

Teléfono: 1-877-299-1296 (USA)

Email: support@ozeri.com

(Ozeri® y sus subsidiarias no asumen ninguna responsabilidad por daños causados por un uso de la báscula Ozeri que no sea el previsto, como se indica anteriormente y en el Manual del usuario).