Skullcandy

USER GUIDE

Mod Series

Download the Skullcandy App

Download the Skullcandy App
Télécharger l'app Skullcandy
Descargar la Aplicación Skullcandy
Scaricare l'App Skullcandy
Transfira a Aplicação Skullcandy
Die Skullcandy App herunterladen
De Skullcandy-app downloaden
Download Skullcandy App
Latae Skullcandy-sovellus
Last ned Skullcandy-appen
Ladda ner Skullcandy-Appen
Загрузить приложение Skullcandy
下載 Skullcandy 应用
Skullcandy アプリをダウンロードする
Skullcandy 앱을 다운로드하세요
تنزيل تطبيق Skullcandy

Auto Power - On/Off

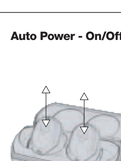

Power On / Off
On / Off
Encendido / Apagado
Accentuoe / Spegnimento
Ligar / Desligar
Ein / Aus
Aan / Uitzetting
Tænd / Sluk For Strøm
Virta Päälle / Pois
Strøm Av / På
Ström Av / På
Включить / Питание
开机 / 关机
電源 - On / Off
전원 켜기 / 끄기
تشغيل / إيقاف التشغيل

Power - On

Both Earbuds

Power On
On
Encendido
Accentuoe
Ligar
Ein
Aan
Tænd
Virta Päälle
Strøm Av / På
Ström Av / På
Включить / Питание
开机 / 关机
電源 - On
전원 켜기
تشغيل

Power - Off

Both Earbuds

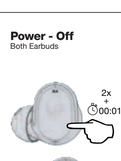

Power Off
Off
Apagado
Spegnimento
Desligar
Aus
Uitzetting
Sluk For Strøm
Pois
Av
Av
выключить / Питание
关机
電源 - Off
끄기
إيقاف التشغيل

Pairing Mode

Either Earbud
*On Mode

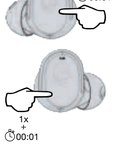

Pairing Mode
Mode Couplage
Modo De Vinculación
Modalità Di Accoppiamento
Modo Empareiharharo
Koppelmodus
Parmmodus
Pardamisrežīmā
Jungimo Užlaidavimas
Sammenkoblingsmodus
Parningsläge
Пары Сопряжения
配对模式
ペアリングモード
페어링 모드
وضع الإقران

Pair New Device

Mod

Pair New Device
Coupler Nouvel Appareil
Vincular Nuevo Dispositivo
Accoppia Nuovo Dispositivo
Empareiharharo Dispositivo
Mit neuem Gerät Koppeln
Nieuw Apparaat Paren
Pardan Ny Enhet
Bearbeiteoireacht Gaeilgeoir
Sammenkoble Ny Enhet
Para Ny Enhet
Сопряжение Нового Устройства
配对新设备
新しいデバイスをペアリング
새 기기 연결하기
ربط جهاز جديد

Play / Pause Answer / End

Either Earbud
*While On

Play / Pause, Answer / End
Lecture / Pause, Répondre / fin
Reproducir / pausar, Responder / colgar
Riproduci / pausa, Rispondere / fine
Reproduzir / colocar Em Pausa,
Atender / desligar
Wiedergabe / Pause, Annehmen / Auflegen
Afspelen / pauzeren,
Beantwoorden / beëindigen
Afspil / pause, Besvar / afslut
Toisto / tauko, Vastaus / lopetus
Spill / pause, Svar / avslutt
Spela Upp / pausa, Svara / lägg På
Возпроизведение / пауза,
Отвечать / закончить
播放 / 暂停, 接听 / 结束
再生 / 一時停止・応答 / 終了
재생/일시 정지, 전화 받기/끊기
تشغيل / إيقاف مؤقت، رد / إنهاء

Volume Up

Right Earbud

Volume Up
Volume +
Subir Volumen
Aumento Volume
Augmenter Le Volume
Lautstärke erhöhen
Volume Omhoog
Skru Op For Lydstyrken
Äänenvoimakkuuden Lisäys
Volum Opp
Öka Volymen
Увеличение Громкости
音量增大
音量を上げる
볼륨 업(+)
رفع مستوى الصوت

Volume Down

Left Earbud

Volume Down
Volume -
Bajar Volumen
Réduisez Volume
Diminuir O Volume
Lautstärke senken
Volume Omlaag
Skru Ned For Lydstyrken
Äänenvoimakkuuden Vähennys
Volum Ned
Sänka Volymen
Уменьшение Громкости
音量减少
音量を下げる
볼륨 다운(-)
خفض مستوى الصوت

Track Forward

Right Earbud

Track Forward
Piste Suivante
Adelantar
Brano Successivo
Faixa Seguinte
Nächster Titel
Volgende Nummer
Skift Til Næste Musiknummer
Kelaus Eteenpäin
Neste Spor
Nästa Ljudspår
Перемотка Ни 1 Трек Вперед
下一曲
次のトラックを再生する
다음 트랙으로
مقطع تالي

Track Back

Left Earbud

Track Back
Piste Précédente
Retroceder
Brano Precedente
Faixa Anterior
Vorangehender Titel
Vorige Nummer
Musiknummer Tilbage
Kelaus Taaksepäin
Forrige Spor
Byta Till Föregående Spår
Перемотка Ни 1 Трек Назад
上一曲目
前のトラックを再生する
이전 트랙으로
مقطع سابق

EQ Switch

*In App Only
*Skullcandy App Required

Change Egualizzare Modes
Changer les modes d'égaliseur
Cambiar modos de ecualizador
Cambia modalità equalizzatore
Alterar os modos do equalizador
Ändern Sie den Equalizer-Modus
Wijzig de equalizermodus
Skift udligningstilstande
Vaihda tasajuksojamen tilsja
Endre utjevningsmodus
Ändra utjämningsläge
Изменить режим эквалайзера
更改均衡器模式
イコライザーモードの変更
이퀄라이저 모드 변경
تغيير وضع المعادل

Find With Tile™

Both Earbuds
*Tile App Required

Pair Tile™
Asociar Tile™
Empareiar Tile™
Appariare Tile™
Empareiharhaz Tile™
Tile™ koppeln
Maak Tile™ koppelen
Par med Tile™
Muodosta Tile™-liitäpari
Sammenkoble Tile™
Para Tile™
Tjäderstyra Tile™
配对 Tile™
Tile™ をペアリングする
Tile™ 페어링 기
إقران تطبيق تايل

Re-Sync Earbuds

Both Earbuds
*On Mode
*Bluetooth Disconnected

Re-Sync Earbuds
Re-synchroniser les écouteurs
Volver a sincronizar los auriculares
Risincronizza gli auricolari
Sincronizar novamente os fones de ouvido
Synchronisieren Sie die Ohrhörer einauf
Synkroniseer oordoppen opnieuw
Synkronoi korvanapit uudelleen
Synkroniser øreproppene igen
Synkronisera ansluten
Синхронизировать наушники
重新同步耳机
イヤフォンを再同期する
이어 버드 동기화
إقران سماعتين أذن

Clear Paired Device

Both Earbuds
*On Mode
*Bluetooth Disconnected

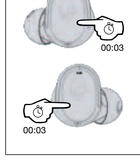

Reset Device
Réinitialiser l'appareil
Reiniciar el Dispositivo
Riprotina Dispositivo
Reinicie o Dispositivo
Kopplung zurücksetzen
Reset het Apparaat
Nulstil Enhed
Nollaa Laite
Nullstill Enhet
Äärestäär Enhet
Сброс устройства
重置设备
デバイスをリセット
기기 재설정
إعادة ضبط الجهاز

Charge Earbuds

Earbud LED
*Red - Charging
*Blue - Fully Charged

Charge Earbuds
Recharger Les Écouteurs
Auriculares De Carga
Carica Gli Auricolari
Carregar Auriculares
Kopfhörer aufladen
Oplader Oordoppen
Opladning Af Øreplugger
Lataa Kopeikuulokkeet
Ladda Öronskydar
Ладда Наушники
为耳机充电
イヤホンを充電
이어버드 충전하세요
شحن سماعات الأذن

Charge the Case

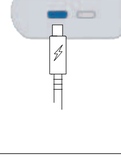

Charge Case
Recharger L'étui
Estuche De Carga
Carica La Custodia
Estojo De Carregamento
Hülle aufladen
Opladetui
Opladeretui
Lataa Kotelo
Ladda Etuiet
Laddningsfodral
Чехол зарядки/питания
充电盒
充電ケース
케이스 충전하세요
شحن الحافظة

Specs

EN Contains Li-ion battery: Battery must be recycled or disposed of properly.
FR Contient une batterie Li-ion La batterie doit être recyclée ou jet s correctement.
ES Contiene una batería Li-ion. La batería debe ser reciclada o desechada adecuadamente.

Hardware and Software
1. Hardware Version: Earphone: V0.2, Charging case: V0.4
2. Firmware Version: Earphone: V0.121, Charging case: V.012

EN Made in China.
FR Fabriqué au Chine.
ES Hecho en China.
ZH 中国制造。

Mod Series
MODEL: S2FYW
FCC ID: YZ2-S2FYW
IC: 10466A-S2FYW

Americas
Skullcandy, Inc.
6301 N Landmark Dr.
Park City, UT 84098 U.S.A.
Skullcandy.com

Canada
Skullcandy Canada ULC
329 Railway St. Unit 205
Vancouver, BC. V6A 1A4 Canada
Skullcandy.ca

Europe
Skullcandy Europe BV
Positivus 425
5503AK Veldhoven Nederland
Skullcandy.eu

Skullcandy UK LTD
Andrews House
College Road
Guildford
GU1 4QB
Skullcandy.co.uk

México
Skullcandy Mexico S de RL de CV
Antarales 218
Polanco IV Seccion, Miguel Hidalgo
11550, Mexico City, Mexico
Skullcandy.mx

Questions Visit: www.skullcandy.com
Si vous avez des questions, allez sur : www.skullcandy.com
Si tienes dudas, visita: www.skullcandy.com
Domande Visitare il sito: www.skullcandy.com
Fazer perguntas: www.skullcandy.com
Bei Fragen: www.skullcandy.com
Voor vragen bezoek: www.skullcandy.com
For spørgsmål se: www.skullcandy.com
Vastauksia löytyy: www.skullcandy.com
For spørsmål, besøk: www.skullcandy.com
Vid frågor, besök: www.skullcandy.com
Если у вас возникнут вопросы, посетите: www.skullcandy.com
如有问题请访问：www.skullcandy.com
質問がある場合はこちらをご覧ください：www.skullcandy.com
문의 사항: www.skullcandy.com
إذا كان لديك أسئلة، فقم بزيارة: www.skullcandy.com

EN Speaker Driver: 6mm, Impedance: 16 Ohms, THD <3%@90Hz-10KHz, Voltage Regulation: 3.7v, Bluetooth® 5.2, Frequency Band: 2.402GHz - 2.480GHz, Maximum Power: 10.30dBm, Weight: 5.6g, **FR** Driver Président 6mm, Impédance: 16 Ohms, THD <3%@90Hz-10KHz, Tension: 3.7v, Bluetooth® 5.2, Bande de fréquence: 2.402GHz – 2.480GHz, Puissance Maximum: 10.30dBm, Poids: 5g, **ES** Controlador del altavoz: 6mm, Impedancia: 16 Ohms, THD <3%@90Hz-10KHz, Voltaje: 3.7v, Bluetooth® 5.2, Banda de Frecuencia: 2.402GHz - 2.480GHz, Poder Maximo: 10.30dBm, Peso: 5g, **DE** Lautsprecher -Treiber 6mm, Impedanz: 16 Ohm, THD <3%@90Hz-10KHz, Spannungsregelung: 3.7v, Bluetooth® 5.2, Frequenzband: 2.402GHz - 2.480GHz, Maximale Performance: 10.30dBm, Gewicht: 5g, **JP** スピーカードライバー：6ミリ、インピーダンス：16オーム、THD <3%@90Hz-10KHz、電圧レギュレーション：3.7v、Bluetooth® 5.2、周波数帯：2.402GHz - 2.480GHz、最大パワー：10.30dBm、重量：5グラム、**ZH** 扬声器直径：6毫米，阻抗：16欧姆，THD <3%@90Hz-10KHz，电压调节：3.7，蓝牙5.2，频带：2.402GHz - 2.480GHz，最大功率：10.30dBm，重量：5克。

EN Skullcandy, and other marks are registered trademarks of Skullcandy Inc. All rights reserved. **FR** Skullcandy, et les autres marques sont des marques déposées de Skullcandy Inc. Tous droits réservés. **ES** Skullcandy, y las demás marcas son marcas registradas de Skullcandy Inc. Todos los derechos reservados.

EN Maximum operating temperature 40°C
FR Température maximale de fonctionnement 40°C
ES Temperatura máxima de funcionamiento 40°C
DE Maximale Betriebstemperatur 40°C.
JP 最高使用温度40°C です。
ZH 最高工作温度 40°C。

Pairing Mode

Either Earbud
*On Mode



Pairing Mode
Mode Couplage
Modo De Vinculación
Modalità Di Accoppiamento
Modo Empareiharharo
Koppelmodus
Parmmodus
Pardamisrežīmā
Jungimo Užlaidavimas
Sammenkoblingsmodus
Parningsläge
Пары Сопряжения
配对模式
ペアリングモード
페어링 모드
وضع الإقران

Pair New Device

Mod



Pair New Device
Coupler Nouvel Appareil
Vincular Nuevo Dispositivo
Accoppia Nuovo Dispositivo
Empareiharharo Dispositivo
Mit neuem Gerät Koppeln
Nieuw Apparaat Paren
Pardan Ny Enhet
Bearbeiteoireacht Gaeilgeoir
Sammenkoble Ny Enhet
Para Ny Enhet
Сопряжение Нового Устройства
配对新设备
新しいデバイスをペアリング
새 기기 연결하기
ربط جهاز جديد

Play / Pause Answer / End

Either Earbud
*While On

Play / Pause, Answer / End
Lecture / Pause, Répondre / fin
Reproducir / pausar, Responder / colgar
Riproduci / pausa, Rispondere / fine
Reproduzir / colocar Em Pausa,
Atender / desligar
Wiedergabe / Pause, Annehmen / Auflegen
Afspelen / pauzeren,
Beantwoorden / beëindigen
Afspil / pause, Besvar / afslut
Toisto / tauko, Vastaus / lopetus
Spill / pause, Svar / avslutt
Spela Upp / pausa, Svara / lägg På
Возпроизведение / пауза,
Отвечать / закончить
播放 / 暂停, 接听 / 结束
再生 / 一時停止・応答 / 終了
재생/일시 정지, 전화 받기/끊기
تشغيل / إيقاف مؤقت، رد / إنهاء

Volume Up

Right Earbud



Volume Up
Volume +
Subir Volumen
Aumento Volume
Augmenter Le Volume
Lautstärke erhöhen
Volume Omhoog
Skru Op For Lydstyrken
Äänenvoimakkuuden Lisäys
Volum Opp
Öka Volymen
Увеличение Громкости
音量增大
音量を上げる
볼륨 업(+)
رفع مستوى الصوت

Volume Down

Left Earbud

Volume Down
Volume -
Bajar Volumen
Réduisez Volume
Diminuir O Volume
Lautstärke senken
Volume Omlaag
Skru Ned For Lydstyrken
Äänenvoimakkuuden Vähennys
Volum Ned
Sänka Volymen
Уменьшение Громкости
音量减少
音量を下げる
볼륨 다운(-)
خفض مستوى الصوت

Track Forward

Right Earbud

Track Forward
Piste Suivante
Adelantar
Brano Successivo
Faixa Seguinte
Nächster Titel
Volgende Nummer
Skift Til Næste Musiknummer
Kelaus Eteenpäin
Neste Spor
Nästa Ljudspår
Перемотка Ни 1 Трек Вперед
下一曲
次のトラックを再生する
다음 트랙으로
مقطع تالي

Track Back

Left Earbud

Track Back
Piste Précédente
Retroceder
Brano Precedente
Faixa Anterior
Vorangehender Titel
Vorige Nummer
Musikmæ Tilbage
Kelaus Taaksepäin
Forrige Spor
Byta Till Föregående Spår
Перемотка Ни 1 Трек Назад
上一曲目
前のトラックを再生する
이전 트랙으로
مقطع سابق

EQ Switch

*In App Only
*Skullcandy App Required

Change Egualizzare Modes
Changer les modes d'égaliseur
Cambiar modos de ecualizador
Cambia modalità equalizzatore
Alterar os modos do equalizador
Ändern Sie den Equalizer-Modus
Wijzig de equalizermodus
Skift udligningstilstande
Vaihda tasajuksojamen tilsja
Endre utjevningsmodus
Ändra utjämningsläge
Изменить режим эквалайзера
更改均衡器模式
イコライザーモードの変更
이퀄라이저 모드 변경
تغيير وضع المعادل

Find With Tile™

Both Earbuds
*Tile App Required

Pair Tile™
Asociar Tile™
Empareiar Tile™
Appariare Tile™
Empareiharhaz Tile™
Tile™ koppeln
Maak Tile™ koppelen
Par med Tile™
Muodosta Tile™-liitäpari
Sammenkoble Tile™
Para Tile™
Tjäderstyra Tile™
配对 Tile™
Tile™ をペアリングする
Tile™ 페어링 기
إقران تطبيق تايل

Re-Sync Earbuds

Both Earbuds
*On Mode
*Bluetooth Disconnected

Re-Sync Earbuds
Re-synchroniser les écouteurs
Volver a sincronizar los auriculares
Risincronizza gli auricolari
Sincronizar novamente os fones de ouvido
Synchronisieren Sie die Ohrhörer einauf
Synkroniseer oordoppen opnieuw
Synkronoi korvanapit uudelleen
Synkroniser øreproppene igen
Synkronisera ansluten
Синхронизировать наушники
重新同步耳机
イヤフォンを再同期する
이어 버드 동기화
إقران سماعتين أذن

Clear Paired Device

Both Earbuds
*On Mode
*Bluetooth Disconnected

Reset Device
Réinitialiser l'appareil
Reiniciar el Dispositivo
Riprotina Dispositivo
Reinicie o Dispositivo
Kopplung zurücksetzen
Reset het Apparaat
Nulstil Enhed
Nollaa Laite
Nullstill Enhet
Äärestäär Enhet
Сброс устройства
重置设备
デバイスをリセット
기기 재설정
إعادة ضبط الجهاز

Charge Earbuds

Earbud LED
*Red - Charging
*Blue - Fully Charged

Charge Earbuds
Recharger Les Écouteurs
Auriculares De Carga
Carica Gli Auricolari
Carregar Auriculares
Kopfhörer aufladen
Oplader Oordoppen
Opladning Af Øreplugger
Lataa Kopeikuulokkeet
Ladda Öronskydar
Ладда Наушники
为耳机充电
イヤホンを充電
이어버드 충전하세요
شحن سماعات الأذن

Charge the Case

Charge Case
Recharger L'étui
Estuche De Carga
Carica La Custodia
Estojo De Carregamento
Hülle aufladen
Opladetui
Opladeretui
Lataa Kotelo
Ladda Etuiet
Laddningsfodral
Чехол зарядки/питания
充电盒
充電ケース
케이스 충전하세요
شحن الحافظة

Specs

EN Contains Li-ion battery: Battery must be recycled or disposed of properly.
FR Contient une batterie Li-ion La batterie doit être recyclée ou jet s correctement.
ES Contiene una batería Li-ion. La batería debe ser reciclada o desechada adecuadamente.

Hardware and Software
1. Hardware Version: Earphone: V0.2, Charging case: V0.4
2. Firmware Version: Earphone: V0.121, Charging case: V.012

EN Made in China.
FR Fabriqué au Chine.
ES Hecho en China.
ZH 中国制造。

Mod Series
MODEL: S2FYW
FCC ID: YZ2-S2FYW
IC: 10466A-S2FYW

Americas
Skullcandy, Inc.
6301 N Landmark Dr.
Park City, UT 84098 U.S.A.
Skullcandy.com

Canada
Skullcandy Canada ULC
329 Railway St. Unit 205
Vancouver, BC. V6A 1A4 Canada
Skullcandy.ca

Europe
Skullcandy Europe BV
Positivus 425
5503AK Veldhoven Nederland
Skullcandy.eu

Skullcandy UK LTD
Andrews House
College Road
Guildford
GU1 4QB
Skullcandy.co.uk

México
Skullcandy Mexico S de RL de CV
Antarales 218
Polanco IV Seccion, Miguel Hidalgo
11550, Mexico City, Mexico
Skullcandy.mx

Questions Visit: www.skullcandy.com
Si vous avez des questions, allez sur : www.skullcandy.com
Si tienes dudas, visita: www.skullcandy.com
Domande Visitare il sito: www.skullcandy.com
Fazer perguntas: www.skullcandy.com
Bei Fragen: www.skullcandy.com
Voor vragen bezoek: www.skullcandy.com
For spørgsmål se: www.skullcandy.com
Vastauksia löytyy: www.skullcandy.com
For spørsmål, besøk: www.skullcandy.com
Vid frågor, besök: www.skullcandy.com
Если у вас возникнут вопросы, посетите: www.skullcandy.com
如有问题请访问：www.skullcandy.com
質問がある場合はこちらをご覧ください：www.skullcandy.com
문의 사항: www.skullcandy.com
إذا كان لديك أسئلة، فقم بزيارة: www.skullcandy.com

EN Speaker Driver: 6mm, Impedance: 16 Ohms, THD <3%@90Hz-10KHz, Voltage Regulation: 3.7v, Bluetooth® 5.2, Frequency Band: 2.402GHz - 2.480GHz, Maximum Power: 10.30dBm, Weight: 5.6g, **FR** Driver Président 6mm, Impédance: 16 Ohms, THD <3%@90Hz-10KHz, Tension: 3.7v, Bluetooth® 5.2, Bande de fréquence: 2.402GHz – 2.480GHz, Puissance Maximum: 10.30dBm, Poids: 5g, **ES** Controlador del altavoz: 6mm, Impedancia: 16 Ohms, THD <3%@90Hz-10KHz, Voltaje: 3.7v, Bluetooth® 5.2, Banda de Frecuencia: 2.402GHz - 2.480GHz, Poder Maximo: 10.30dBm, Peso: 5g, **DE** Lautsprecher -Treiber 6mm, Impedanz: 16 Ohm, THD <3%@90Hz-10KHz, Spannungsregelung: 3.7v, Bluetooth® 5.2, Frequenzband: 2.402GHz - 2.480GHz, Maximale Performance: 10.30dBm, Gewicht: 5g, **JP** スピーカードライバー：6ミリ、インピーダンス：16オーム、THD <3%@90Hz-10KHz、電圧レギュレーション：3.7v、Bluetooth® 5.2、周波数帯：2.402GHz - 2.480GHz、最大パワー：10.30dBm、重量：5グラム、**ZH** 扬声器直径：6毫米，阻抗：16欧姆，THD <3%@90Hz-10KHz，电压调节：3.7，蓝牙5.2，频带：2.402GHz - 2.480GHz，最大功率：10.30dBm，重量：5克。

EN Skullcandy, and other marks are registered trademarks of Skullcandy Inc. All rights reserved. **FR** Skullcandy, et les autres marques sont des marques déposées de Skullcandy Inc. Tous droits réservés. **ES** Skullcandy, y las demás marcas son marcas registradas de Skullcandy Inc. Todos los derechos reservados.

EN Maximum operating temperature 40°C
FR Température maximale de fonctionnement 40°C
ES Temperatura máxima de funcionamiento 40°C
DE Maximale Betriebstemperatur 40°C.
JP 最高使用温度40°C です。
ZH 最高工作温度 40°C。

1 YEAR GLOBAL WARRANTY

EN Skullcandy products are backed by a 1-year warranty. If it doesn't work the way we promised, we'll repair or replace it free of charge. Visit www.skullcandy.com/warranty for U.S., U.K., Canada, or see Skullcandy.com/warranty for local contact information. All other countries: visit Skullcandy.com/support/international-support

Many electrical items can be repaired or recycled, saving natural resources and the environment. If it can't be repaired, we'll recycle it responsibly. Our packaging is made from recyclable materials. Check out and dispose of used water-resistant – hard to recycle – earbuds with care and human health. To remind you that old electrical equipment can be recycled, it is now marked with a crossed-out wheeled bin symbol. Dispose of old electrical equipment (including those marked with the crossed-out wheeled bin symbol) in your bin.
Many Local Authorities will have containers that collect batteries for recycling. Public buildings and your workplace may also have containers. If you do not recycle, batteries will end up in landfill where hazardous substances will leak out and cause soil and water contamination – harming wildlife and human health. Batteries contain valuable materials such as iron, zinc, manganese, nickel, cobalt and lead (PbI) are marked with their chemical symbols on this symbol. This symbol means that according to local laws and regulations the battery shall be disposed of separately from household waste. When this product reaches its end of life, take it to a collection point designated by local authorities or return to purchase location for recycling or disposal.

FR Les produits Skullcandy sont couverts par une garantie d'un an. Si cela ne fonctionne pas comme nous l'avons promis, nous y remédierons. Pour les réclamations, les questions ou les informations générales, rendez-vous sur www.skullcandy.com/warranty ou appelez le 1-888-MYSKULL. Etats-Unis & Canada. Pour les autres pays, consultez Skullcandy.com/warranty ou appelez le 1-888-MYSKULL. Tous les autres pays : rendez-vous sur Skullcandy.com/support/international-support

De nombreux appareils électriques peuvent être réparés ou recyclés, ce qui permet de préserver les ressources naturelles et l'environnement. Si l'appareil ne peut pas être réparé, nous le recyclerons de manière responsable. Nos emballages sont fabriqués à partir de matériaux recyclables. Vérifiez et éliminez avec soin les écouteurs usagés résistants à l'eau – difficiles à recycler – et pensez à votre santé. Nous vous rappelons que les équipements électriques usagés peuvent désormais être recyclés. Ils sont à présent dotés d'un symbole de poubelle sur roues barrée. Veuillez ne pas jeter d'appareil électrique usagé dans votre poubelle (y compris ceux dotés du symbole de poubelle sur roues barrée). De nombreuses collectivités locales disposent de bacs de collecte de batteries à recycler. Les bâtiments publics et votre lieu de travail disposent aussi peut-être de conteneurs. Si vous ne les recyclez pas, les batteries finissent par atterrir dans des décharges où des substances dangereuses peuvent s'échapper et entraîner une contamination des sols et des eaux – nuisant à l'environnement et aux êtres humains. Les batteries qui contiennent des produits dangereux tels que du mercure (Hg), du cadmium, du plomb (Pb) sont également dotées du symbole de cette produits chimiques. Ce symbole signifie que selon les lois et réglations locales en vigueur, la batterie doit être jetée séparément des déchets ménagers. Lorsque cet appareil en fin de vie se rendre à un point de collecte indiqué par les autorités locales ou ramenez-le au lieu d'achat pour recycler ou éliminer le produit.

ES Los productos Skullcandy están respaldados por una garantía de 1 año. Si no funciona como prometimos, lo arreglaremos o sustituiremos sin cargo. Visite www.skullcandy.com/warranty (Sale EE. UU.) o Skullcandy.com/warranty (resto de EE. UU.) para información de contacto local. Todos los demás países: visite Skullcandy.com/support/international-support

Muchos artículos eléctricos se pueden reparar o reciclar, lo que ahorra recursos naturales y protege el medio ambiente. Si usted no recicla los equipos eléctricos, terminarán en un relleno sanitario donde se pueden filtrar sustancias peligrosas que contaminan la tierra y el agua, lo que puede generar daños a la vida silvestre y también a la salud humana. Para recordarle que los equipos eléctricos usados pueden reciclarse, ahora están marcados con un símbolo de contenedor con ruedas tachado con una cruz. No deseche ningún equipo eléctrico (incluidos aquellos marcados con el símbolo de un contenedor con ruedas tachado con una cruz) en su cubo de basura. Muchas autoridades locales tienen contenedores para recoger baterías para su reciclaje. Es posible que también haya contenedores en edificios públicos y en su lugar de trabajo. Si usted no recicla, las baterías acabarán en un vertedero donde las sustancias peligrosas se filtrarán y contaminarán la tierra y el agua, lo que puede generar daños a la vida silvestre y también a la salud humana. Para recordarle que los equipos eléctricos usados pueden reciclarse, ahora están marcados con un símbolo de contenedor con ruedas tachado con una cruz. No deseche ningún equipo eléctrico (incluidos aquellos marcados con el símbolo de un contenedor con ruedas tachado con una cruz) en su cubo de basura.
Muchas autoridades locales tienen contenedores para recoger baterías para su reciclaje. Es posible que también haya contenedores en edificios públicos y en su lugar de trabajo. Si usted no recicla, las baterías acabarán en un vertedero donde las sustancias peligrosas se filtrarán y contaminarán la tierra y el agua, lo que puede generar daños a la vida silvestre y también a la salud humana. Las baterías que contengan materiales peligrosos, tales como el mercurio (Hg), cadmio (Cd) o plomo (Pb), también están marcadas con sus símbolos químicos. Este símbolo significa que, de acuerdo con las leyes y reglamentaciones locales, la batería debe desecharse por separado de los desechos domésticos. Cuando este producto llegue al final de su vida útil, llévelo a un punto de recolección designado por las autoridades locales o devuélvalo al lugar de compra para su reciclaje o eliminación.

IT I prodotti Skullcandy sono coperti da una garanzia di 1 anno. Se non funziona come promesso, lo ripareremo o sostituiremo gratuitamente. Visita www.skullcandy.com/warranty per Stati Uniti e Canada; visita Skullcandy.com/warranty o chiama il numero 1-888-MYSKULL. Tutti gli altri paesi: visita Skullcandy.com/support/international-support

Molti apparecchi elettrici possono essere riparati o riciclati, senza grazie così sulle risorse naturali e sull'ambiente. Se non riciclati, le apparecchiature elettriche finiranno in discarica, dove le sostanze pericolose possono fuoriuscire e contaminare il suolo e l'acqua, danneggiando la fauna selvatica e anche la salute umana. Per ricordarti che le vecchie apparecchiature elettriche si possono riciclare, ora sono contrassegnate con il simbolo del cestino barrato. Smaltisci le vecchie apparecchiature elettriche (compresa quella contrassegnata con il simbolo del cestino barrato) nel bidone.
Molte autorità locali dispongono di appositi contenitori per il riciclaggio delle batterie. Anche in aziende e in alcuni edifici pubblici possono essere presenti contenitori. Se non riciclati, le batterie finiranno in discarica, dove le sostanze pericolose possono fuoriuscire e contaminare il suolo e l'acqua, danneggiando la fauna selvatica e anche la salute umana. Le batterie contengono materiali preziosi come mercurio (Hg), cadmio (Cd) o piombo (Pb) sono contrassegnate con i rispettivi simboli chimici. Questo simbolo indica che, in base alle leggi e alle norme locali, la batteria deve essere smaltita separatamente dai rifiuti domestici. Quando questo prodotto raggiunge la fine del suo ciclo di vita, riveglia portarlo in un punto di raccolta designato dalle autorità locali o restituirlo al luogo di acquisto per il riciclaggio o lo smaltimento.

PT Os produtos Skullcandy têm garantia de 1 ano. Se não funcionar da maneira que prometemos, vamos consertar ou substituir sem custo. Visite www.skullcandy.com/warranty para Estados Unidos e Canadá; visite Skullcandy.com/warranty ou ligue para 1-888-MYSKULL. Todos os outros países: visite Skullcandy.com/support/international-support

Muitos itens elétricos podem ser reparados ou reciclados, preservando recursos naturais e o ambiente. Se não for possível reciclar, nós o reciclaremos de forma responsável. Nossa embalagem é feita de materiais recicláveis. Ao descartar fones de ouvido resistentes à água – de difícil reciclagem – e à saúde humana. Para o lembrar de que os equipamentos elétricos podem ser reciclados, agora estão marcados com o símbolo de um cesto de lixo com rodas riscado. Não coloque quaisquer equipamentos elétricos (incluindo aqueles com o símbolo de um cesto de lixo com rodas riscado) no seu cesto do lixo. Muitas autoridades locais terão contêineres para recolher as pilhas e as baterias para reciclagem. Os locais públicos e o seu local de trabalho também podem ter contêineres. Se não forem recicladas, as baterias acabam em aterros onde as substâncias perigosas podem vazar e contaminar o solo e a água causando a contaminação do solo e da água – prejudicando a fauna e a flora selvagens e também a saúde humana. As baterias que contêm materiais perigosos, tais como mercúrio (Hg), cádmio (Cd) ou chumbo (Pb) estão marcadas com os seus símbolos químicos. Este símbolo significa que, de acordo com as leis e os regulamentos locais, a bateria deve ser eliminada separadamente do seu lixo doméstico. Quando este produto chegar ao fim da sua vida útil, leve-o para um ponto de recolha pelas autoridades locais ou devolva-o ao local de compra para ser processado e reciclagem ou eliminação.

DE Skullcandy-Produkte werden durch eine 1-Jahres-Garantie unterstützt. Wenn es nicht so funktioniert, wie wir es versprochen haben, werden wir es richtig machen. Für Ansprüche, Fragen oder Geschäftsangelegen-
Nur USA und Kanada: Besuchen Sie Skullcandy.com/warranty oder rufen Sie 1-888-MYSKULL an. Alle anderen Länder: besuchen Skullcandy.com/warranty oder Skullcandy.com/support/international-support

Viele Elektrogeräte können repariert oder recycelt werden. Dadurch werden natürliche Ressourcen gespart und die Umwelt geschützt. Wenn Sie nicht recycen, landen Ihre elektrischen Geräte auf Mülldeponien. Dort laufen gefährliche Substanzen aus, wenn sie Boden und Wasser verunreinigen und Wildtiere und Menschen schaden. Um Sie daran zu erinnern, dass Altgeräte recycelt werden können, werden Elektrogeräte mit dem Symbol einer durchgestrichenen Mülltonne gekennzeichnet. Bitte werfen Sie keine elektrischen Geräte (einschließlich der mit dem durchgestrichen gekennzeichneten Symbol) in Ihre Mülltonne.
Viele örtliche Behörden haben Sammelbehälter zum Batterie-Recycling zur Verfügung. Auch in