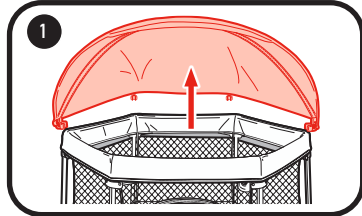
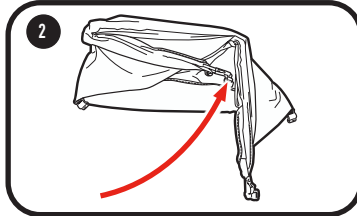


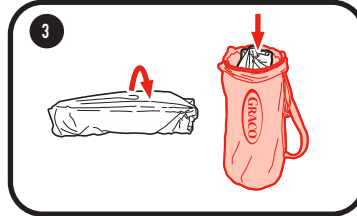
TO FOLD CANOPY • PLIAGE DU BALDAQUIN



Unclip the canopy from the frame.
Détacher le baldaquin du cadre.

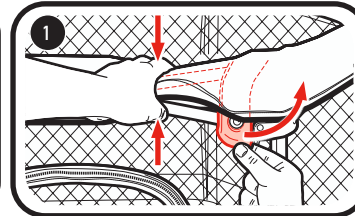


Fold canopy end towards center on both sides.
Plier l'extrémité du baldaquin vers le centre, des deux côtés.

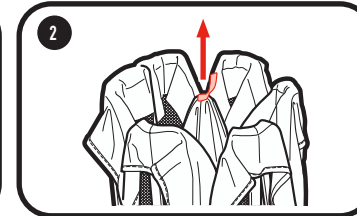


Wrap fabric around the canopy and store in bag.
Enrouler le tissu autour du baldaquin et le ranger dans le sac.

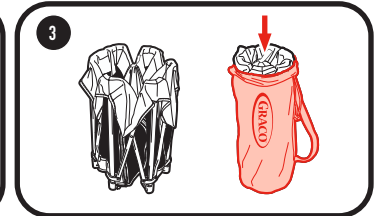
PLAYARD FOLD • PLIAGE DE PARC



Squeeze rails together and release latch.
Serrer les rails ensemble et relâcher le loquet.

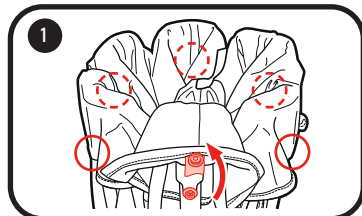


Pull up on strap in center of floor.
Tirer sur la courroie située au centre de la poussette.

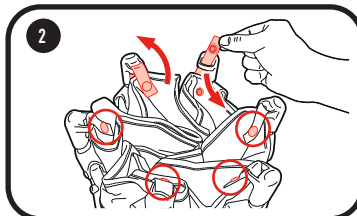


Store folded playard in included bag.
Ranger le parc plié dans le sac fourni.

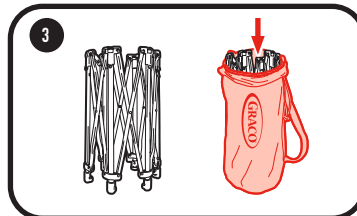
TO WASH PLAYARD • LAVAGE DU PARC



Unsnap 6 top rail snaps.
Détacher les 6 boutons-pression du rail supérieur.



Release the 6 straps on bottom corners.
Relâcher les 6 sangles situées sur les coins inférieurs.



While washing fabric, keep folded playard in included bag.
Pendant le lavage du tissu, garder le parc plié dans le sac inclus.

READ ALL WARNINGS ON THE PLAYARD BEFORE USE OF PRODUCT.

CARE INSTRUCTIONS: To clean playard frame and canopy, wipe clean with a damp cloth. To wash playard fabric, refer to care tag.

LIRE TOUTES LES MISES EN GARDE FIGURANT SUR LE PARC AVANT D'UTILISER LE PRODUIT
DIRECTIVES D'ENTRETIEN : Pour nettoyer le cadre et le baldaquin, les essuyer avec un linge humide. Pour laver le tissu du parc, consulter l'étiquette d'entretien.



Newell Brands Canada ULC.

20 Hereford St, Unit B, Brampton, ON L6Y 0M1 • www.gracobaby.ca • 1-800-345-4109